




SNAPPY VX



HANTVERKARSTÄLLNING I ALUMINIUM



Snappy VX erbjuder dig:

- Plattformshöjd 1,9 m inklusive 4 stödben
- Upp till 3,8 m arbetshöjd
- Montering utan verktyg
- Hopvikbar grundsektion
- Låg vikt, endast 48 kg inkl. plattform (exklusive stödben)
- Kraftiga, låsbara hjul, 120 mm diameter
- 7 olika plattformsnivåer
- Endast två delar, bottensektion + plattform
- Snappy VX kan kompletteras med övriga standarddetaljer
- Bredd 0,75 m
- Längd 2,0 m
- Plattform med lucka

**PRISVÄRD
STÄLLNING**

INSTANT

ZIP-UP

Montage- och bruksanvisning för Snappy VX

Hantverkarställning i aluminium

Kontrollera att underlaget är plant, utan hinder och lämpligt för ändamålet.

1. Snappy arbetsplattform består av en ihopfällbar bottensektion i ett stycke med 7 tvärstag som monteras på låsbara hjul och en arbetsplattform, som kan monteras på olika höjder beroende på arbetsbehov..

2. Sätt de låsbara hjulen i bottensektionens stolpar, om det inte redan är gjort.

3. Lås de två hjulen i bottensektionens ena ram. Fäll ut bottensektionen genom att rulla ut den andra ramen tills de ihopfällda diagonalstagen låses automatiskt. Lås de andra två hjulen och installera plattformen på önskad höjd. Maximal plattformshöjd är 1,45 m, dvs att plattformen placeras på tvärstag fem.

4. Om arbetsplattformen monteras på något av de fyra nedersta tvärstagen kan du skapa ett skydds-räcke genom att montera tre extra horisontalstag på plattformens fram- och baksida.

5. Om plattformen monteras på tvärstag fem erhålls ett skydds-räcke genom att montera extra komponenter bestående av 2 skydds-räckesänd-ramar, 4 horisontalstag och 4 låsklämmor. Dessa extra komponenter gör det samtidigt möjligt att höja plattformshöjden till 1,8 m dvs att lägga plattformen på tvärstag sex.

6. Maximal horisontell kraft är 100N.

7. Tillträde till ställningen skall ske på insidan genom lucka i plattformen.

8. Ställningen får ej användas som tillträdesväg till annan konstruktion.

9. Det är förbjudet att fästa vindfångande föremål på ställningen.

10. Snappys arbetsplattform är avsedd för plan mark och bör inte användas på underlag med trappsteg, lutning eller ojämnheter om inte justerbara ben monteras.

11. Lås alla fyra hjulen när Snappys arbetsplattform är på plats.

12. Ytterligare information, anvisningar och underhållsråd finns i monteringsanvisningen till Spann 300 VX.

13. För plattformshöjden 1,9 m dvs plattformen på tvärstag sju, krävs stödben för att öka basmåtten.

14. Du kan öka arbetshöjden genom att lägga till förlängningssektioner på Snappys bottensektion. Ta i så fall bort 4 st hjulhylsor, montera 4 st justerbara ben så att ställningen kan ställas plant, och montera 4 st låsklämmor för att låsa fast förlängningsramarna. Det behövs 4 st stödben för att ställningen ska bli stabil och 1 st horisontalstag måste monteras på det nedersta tvärstaget på bottenenheten. För all användning över 2,0 m plattformshöjd gäller anvisningarna för Spann 300 VX vilka skickas på begäran.

**Tillåten belastning 2 kN/m² (lastklass 3)
jämnt fördelat oavsett plattformsnivå.**

Instant/Zip-Up ställningar får ej kombineras med andra fabrikat.



OBS! I denna instruktion finns anvisningar för korrekt montering och säker användning av Zip-Up Spann-systemet. Ägaren ansvarar för att instruktionen finns tillgänglig på platsen för den som sätter upp och använder ställningen, och för arbetsledaren. Ägaren skall också förvissa sig om att de personer som reser ställningen är behöriga och kompetenta för denna uppgift.

Tillverkas av:

Instant UpRight Ireland, Unit S1, Park West, Nangor Road, Dublin, Ireland.

Tel +353 1 620 9300, Fax +353 1 620 9301

Typkontrollintyg nummer 144204